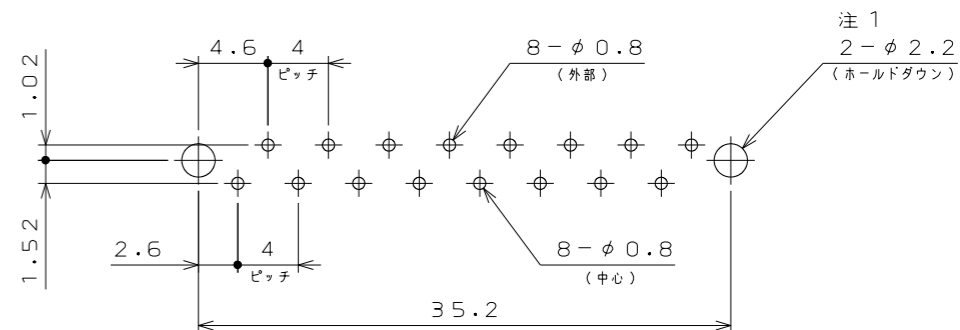
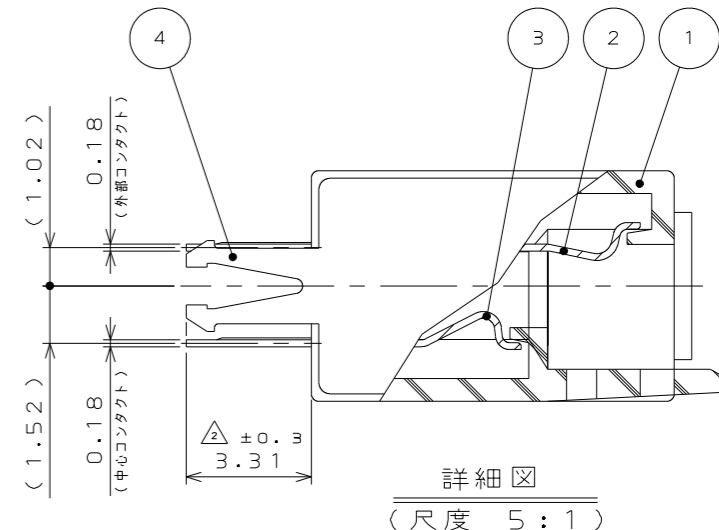
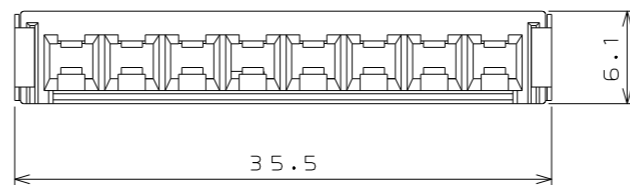
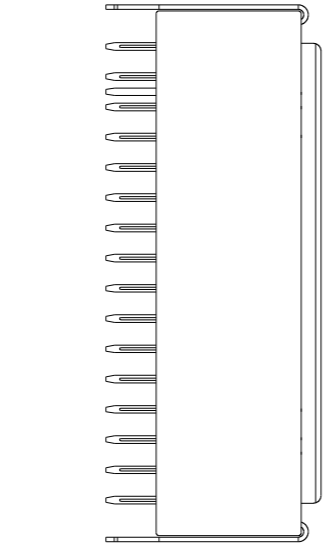
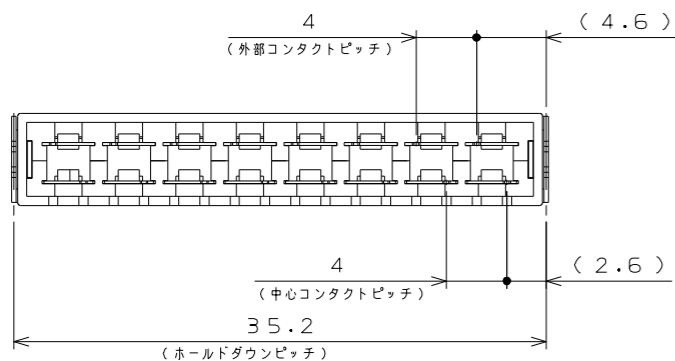
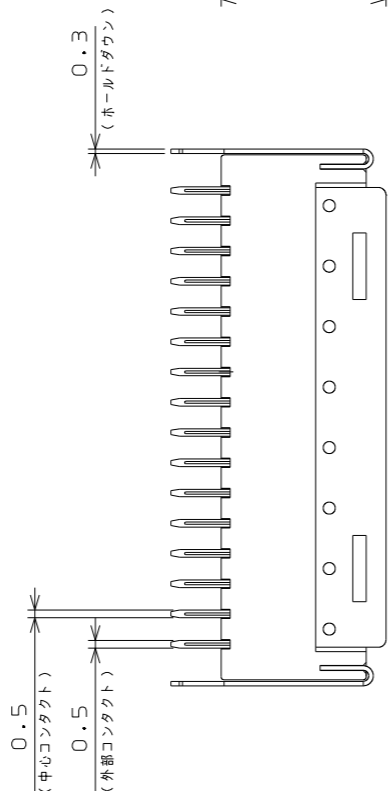


6017E0PS  
(ON θNIMVHD)台器理図

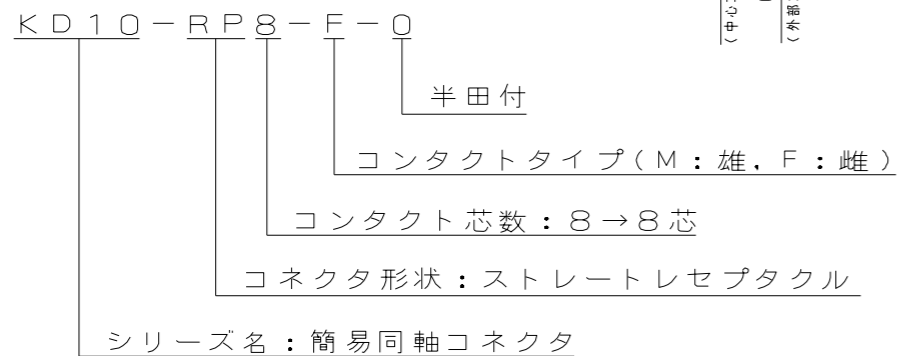
版数 VER.	年月日 DATE	CN NO.	変更内容 DESCRIPTION	製図 DR.	担当 CHK.	査閲 APPD.	承認 APPD.
2	2015.4.8	012927	寸法公差追記		松本(正)		宮下



(参考) 基板スルーホールロケーション  
推奨基板厚: 2.4 ±0.1



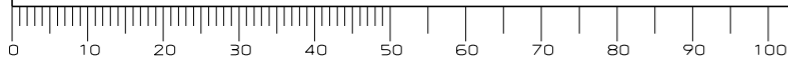
コネクタ命名法



注1. ホールドダウンはグラウンドに接続して下さい。

符号 NO.	名称 DESCRIPTION	個数 QTY.	材料 MATERIAL	仕上 FINISH	備考 REMARKS
4	ホールドダウン	2	りん青銅	錫めっき	
3	中心コンタクト	8	りん青銅	ニッケル上金めっき	
2	外部コンタクト	8	りん青銅	ニッケル上金めっき	
1	インシュレータ	1	6-6Ny	色相: 黒色	
仕様書(SPECIFICATION) JACS-2231		第1版(ORIGINAL DATE) 2002.6.27		尺度(SCALE) 2:1	シリーズ(SERIES) KD10
一般公差(GENERAL TOLERANCE)		製図 DR.		名称(TITLE)	
寸法(DIMENSION)		担当 CHK.		KD10-RP8-F-O	
角度(ANGLES)		査閲 APPD.		図面番号(DRAWING NO.)	
. ±0.8		承認 APPD.		SJ037109	
.X ±0.4		狩野		質量(MASS)	
.XX ±0.1				単位(UNIT): mm	
.XXX ±				JAE CONNECTOR DIV. PROPRIETARY. COPYRIGHT (C) 2002. JAPAN AVIATION ELECTRONICS INDUSTRY, LTD.	

DCF-C-212H(12.08)



WISDOM承認 2015/04/10

SIZE A3 版数 (VER.) 2