
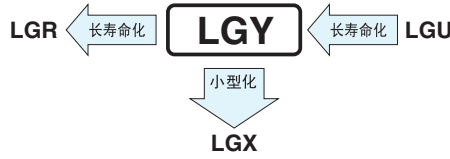


铝电解电容器 ALUMINUM ELECTROLYTIC CAPACITORS

LGY 基板自立型・105℃长寿命品



- 保证额定纹波电流印加5000小时的长寿命型。
- 最适用于可靠性要求高的产业机器用电源电路。
- 最适合用于电子镇流器。
- RoHS指令 (2011/65/EU、(EU)2015/863) 已对应完毕。

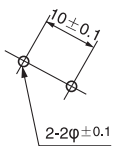
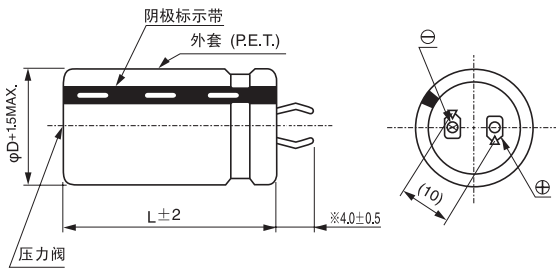


外套颜色：黑色

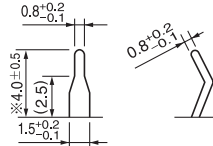
■ 仕様

项 目	性 能								
使用温度范围	-40~+105℃								
额定电压范围	16~100V								
额定静电容量范围	560~47000 μF								
额定静电容量容许差	±20% (120Hz, 20℃)								
漏损电流	3√CV (μA) 以下 (5分値) (C: 额定静电容量 (μF)、V: 额定电压 (V))								
损失角正切值 (tan δ)	额定电压 (V)	16	25	35	50	63	80, 100	120Hz 20℃	
	tan δ (MAX.)	0.50	0.40	0.35	0.30	0.25	0.20		
温度特性	额定电压 (V)	16~100							120Hz
	阻抗率 (MAX.)	Z-25℃ / Z+20℃	4						
		Z-40℃ / Z+20℃	20						
耐久性	在105℃下, 在不超过额定电压的范围内重叠印加规定的额定纹波电流5000小时后, 返回20℃进行测定时, 满足以下项目								
	静电容量变化率	初始值的±25%以内							
	损失角正切值 (tan δ)	初始标准值的250%以下							
	漏损电流	初始标准值以下							
高温无负荷特性	在105℃下无负荷放置1000小时后, 在20℃下根据 JIS C 5101-4 4.1项进行电压处理后, 应满足以下项目								
	静电容量变化率	初始值的±15%以内							
	损失角正切值 (tan δ)	初始标准值的150%以下							
	漏损电流	初始标准值以下							
表示	在黑色外套上标示白色								

■ 尺寸图



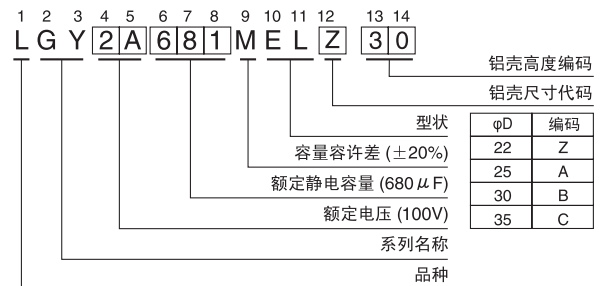
(基板孔尺寸)



(端子形状)

※ 对其他的端子形状也制作。
请参照第393页的端子形状一项。

品号编码体系 (例: 100V 680 μF)



● 额定纹波电流的频率修正系数

频率 (Hz)	50	60	120	300	1k	10k	50k~
系数	16~100V 0.88	0.90	1.00	1.07	1.15	1.15	1.15

● 最低订货单位: 50个

● 尺寸表见下页



■ 尺寸表

16V (1C)				
额定静电容量 (μF)	尺寸 $\phi\text{D}\times\text{L}$ (mm)	额定纹波 (mArms)	漏损电流 (mA)	品 号
6800	22 × 25	1800	0.98	LG1C682MELZ25
8200	22 × 30	2000	1.08	LG1C822MELZ30
10000	22 × 30	2200	1.20	LG1C103MELZ30
	25 × 25	2200	1.20	LG1C103MELA25
12000	22 × 35	2400	1.31	LG1C123MELZ35
	25 × 30	2400	1.31	LG1C123MELA30
	30 × 25	2400	1.31	LG1C123MELB25
15000	22 × 40	2700	1.46	LG1C153MELZ40
	25 × 35	2700	1.46	LG1C153MELA35
	30 × 30	2700	1.46	LG1C153MELB30
18000	22 × 50	3000	1.60	LG1C183MELZ50
	25 × 40	3000	1.60	LG1C183MELA40
	30 × 30	3000	1.60	LG1C183MELB30
22000	25 × 45	3300	1.77	LG1C223MELA45
	30 × 35	3300	1.77	LG1C223MELB35
	35 × 30	3300	1.77	LG1C223MELC30
27000	25 × 50	3600	1.97	LG1C273MELA50
	30 × 40	3600	1.97	LG1C273MELB40
	35 × 30	3600	1.97	LG1C273MELC30
33000	30 × 45	4000	2.17	LG1C333MELB45
	35 × 35	4000	2.17	LG1C333MELC35
39000	30 × 50	4300	2.36	LG1C393MELB50
	35 × 40	4300	2.36	LG1C393MELC40
47000	35 × 45	4700	2.60	LG1C473MELC45

25V (1E)				
额定静电容量 (μF)	尺寸 $\phi\text{D}\times\text{L}$ (mm)	额定纹波 (mArms)	漏损电流 (mA)	品 号
4700	22 × 25	1600	1.02	LG1E472MELZ25
5600	22 × 30	1800	1.12	LG1E562MELZ30
6800	22 × 30	1900	1.23	LG1E682MELZ30
	25 × 25	1900	1.23	LG1E682MELA25
8200	22 × 35	2100	1.35	LG1E822MELZ35
	25 × 30	2100	1.35	LG1E822MELA30
	30 × 25	2100	1.35	LG1E822MELB25
10000	22 × 40	2300	1.50	LG1E103MELZ40
	25 × 35	2300	1.50	LG1E103MELA35
	30 × 30	2300	1.50	LG1E103MELB30
12000	22 × 45	2600	1.64	LG1E123MELZ45
	25 × 40	2600	1.64	LG1E123MELA40
	30 × 30	2600	1.64	LG1E123MELB30
15000	25 × 45	2900	1.83	LG1E153MELA45
	30 × 35	2900	1.83	LG1E153MELB35
	35 × 30	2900	1.83	LG1E153MELC30
18000	25 × 50	3100	2.01	LG1E183MELA50
	30 × 40	3100	2.01	LG1E183MELB40
	35 × 35	3100	2.01	LG1E183MELC35
22000	30 × 45	3500	2.22	LG1E223MELB45
	35 × 35	3500	2.22	LG1E223MELC35
27000	35 × 45	3800	2.46	LG1E273MELC45
33000	35 × 50	4200	2.72	LG1E333MELC50

35V (1V)				
额定静电容量 (μF)	尺寸 $\phi\text{D}\times\text{L}$ (mm)	额定纹波 (mArms)	漏损电流 (mA)	品 号
3300	22 × 25	1500	1.01	LG1V332MELZ25
3900	22 × 30	1600	1.10	LG1V392MELZ30
4700	22 × 35	1800	1.21	LG1V472MELZ35
	25 × 25	1800	1.21	LG1V472MELA25
5600	22 × 35	2000	1.32	LG1V562MELZ35
	25 × 30	2000	1.32	LG1V562MELA30
	30 × 25	2000	1.32	LG1V562MELB25
6800	22 × 40	2200	1.46	LG1V682MELZ40
	25 × 35	2200	1.46	LG1V682MELA35
	30 × 25	2200	1.46	LG1V682MELB25
8200	22 × 50	2400	1.60	LG1V822MELZ50
	25 × 40	2400	1.60	LG1V822MELA40
	30 × 30	2400	1.60	LG1V822MELB30
10000	25 × 45	2600	1.77	LG1V103MELA45
	30 × 35	2600	1.77	LG1V103MELB35
12000	25 × 50	2900	1.94	LG1V123MELA50
	30 × 40	2900	1.94	LG1V123MELB40
	35 × 30	2900	1.94	LG1V123MELC30
15000	30 × 45	3200	2.17	LG1V153MELB45
	35 × 35	3200	2.17	LG1V153MELC35
18000	35 × 40	3500	2.38	LG1V183MELC40
22000	35 × 50	3900	2.63	LG1V223MELC50

50V (1H)				
额定静电容量 (μF)	尺寸 $\phi\text{D}\times\text{L}$ (mm)	额定纹波 (mArms)	漏损电流 (mA)	品 号
1800	22 × 25	1300	0.90	LG1H182MELZ25
2200	22 × 25	1400	0.99	LG1H222MELZ25
2700	22 × 30	1600	1.10	LG1H272MELZ30
	25 × 25	1600	1.10	LG1H272MELA25
3300	22 × 35	1800	1.21	LG1H332MELZ35
	25 × 30	1800	1.21	LG1H332MELA30
3900	22 × 40	1900	1.32	LG1H392MELZ40
	25 × 30	1900	1.32	LG1H392MELA30
	30 × 25	1900	1.32	LG1H392MELB25
4700	22 × 45	2100	1.45	LG1H472MELZ45
	25 × 35	2100	1.45	LG1H472MELA35
	30 × 30	2100	1.45	LG1H472MELB30
5600	22 × 50	2300	1.58	LG1H562MELZ50
	25 × 40	2300	1.58	LG1H562MELA40
	30 × 30	2300	1.58	LG1H562MELB30
6800	25 × 45	2500	1.74	LG1H682MELA45
	30 × 35	2500	1.74	LG1H682MELB35
	35 × 30	2500	1.74	LG1H682MELC30
8200	30 × 40	2800	1.92	LG1H822MELB40
	35 × 35	2800	1.92	LG1H822MELC35
10000	30 × 50	3100	2.12	LG1H103MELB50
	35 × 40	3100	2.12	LG1H103MELC40
12000	35 × 45	3400	2.32	LG1H123MELC45
15000	35 × 50	3800	2.59	LG1H153MELC50

105°C 120Hz 时的额定纹波电流 (mArms)

铝电解电容器 ALUMINUM ELECTROLYTIC CAPACITORS

LGY

■ 尺寸表

63V (1J)				
额定静电容量 (μF)	尺寸 $\phi\text{D}\times\text{L}$ (mm)	额定纹波 (mArms)	漏损电流 (mA)	品 号
1200	22 × 25	1300	0.82	LGY1J122MELZ25
1500	22 × 30	1500	0.92	LGY1J152MELZ30
	25 × 25	1500	0.92	LGY1J152MELA25
1800	22 × 30	1600	1.01	LGY1J182MELZ30
	25 × 25	1600	1.01	LGY1J182MELA25
2200	22 × 35	1800	1.11	LGY1J222MELZ35
	25 × 30	1800	1.11	LGY1J222MELA30
2700	22 × 40	2000	1.23	LGY1J272MELZ40
	25 × 35	2000	1.23	LGY1J272MELA35
	30 × 25	2000	1.23	LGY1J272MELB25
3300	22 × 45	2200	1.36	LGY1J332MELZ45
	25 × 35	2200	1.36	LGY1J332MELA35
	30 × 30	2200	1.36	LGY1J332MELB30
3900	25 × 40	2400	1.48	LGY1J392MELA40
	30 × 35	2400	1.48	LGY1J392MELB35
4700	25 × 50	2600	1.63	LGY1J472MELA50
	30 × 40	2600	1.63	LGY1J472MELB40
	35 × 30	2600	1.63	LGY1J472MELC30
5600	30 × 45	2800	1.78	LGY1J562MELB45
	35 × 35	2800	1.78	LGY1J562MELC35
6800	30 × 50	3100	1.96	LGY1J682MELB50
	35 × 40	3100	1.96	LGY1J682MELC40
8200	35 × 45	3400	2.15	LGY1J822MELC45
10000	35 × 50	3800	2.38	LGY1J103MELC50

80V (1K)				
额定静电容量 (μF)	尺寸 $\phi\text{D}\times\text{L}$ (mm)	额定纹波 (mArms)	漏损电流 (mA)	品 号
820	22 × 25	1200	0.76	LGY1K821MELZ25
1000	22 × 25	1300	0.84	LGY1K102MELZ25
1200	22 × 30	1500	0.92	LGY1K122MELZ30
	25 × 25	1500	0.92	LGY1K122MELA25
1500	22 × 35	1600	1.03	LGY1K152MELZ35
	25 × 25	1600	1.03	LGY1K152MELA25
1800	22 × 35	1800	1.13	LGY1K182MELZ35
	25 × 30	1800	1.13	LGY1K182MELA30
	30 × 25	1800	1.13	LGY1K182MELB25
2200	22 × 45	2000	1.25	LGY1K222MELZ45
	25 × 35	2000	1.25	LGY1K222MELA35
	30 × 25	2000	1.25	LGY1K222MELB25
2700	25 × 40	2200	1.39	LGY1K272MELA40
	30 × 30	2200	1.39	LGY1K272MELB30
3300	25 × 45	2400	1.54	LGY1K332MELA45
	30 × 35	2400	1.54	LGY1K332MELB35
	35 × 30	2400	1.54	LGY1K332MELC30
3900	30 × 40	2600	1.67	LGY1K392MELB40
	35 × 30	2600	1.67	LGY1K392MELC30
4700	30 × 45	2900	1.83	LGY1K472MELB45
	35 × 35	2900	1.83	LGY1K472MELC35
5600	35 × 40	3100	2.00	LGY1K562MELC40
6800	35 × 45	3500	2.21	LGY1K682MELC45

100V (2A)				
额定静电容量 (μF)	尺寸 $\phi\text{D}\times\text{L}$ (mm)	额定纹波 (mArms)	漏损电流 (mA)	品 号
560	22 × 25	1100	0.70	LGY2A561MELZ25
680	22 × 30	1200	0.78	LGY2A681MELZ30
820	22 × 30	1300	0.85	LGY2A821MELZ30
	25 × 25	1300	0.85	LGY2A821MELA25
1000	22 × 35	1500	0.94	LGY2A102MELZ35
	25 × 30	1500	0.94	LGY2A102MELA30
1200	22 × 40	1600	1.03	LGY2A122MELZ40
	25 × 35	1600	1.03	LGY2A122MELA35
	30 × 25	1600	1.03	LGY2A122MELB25
1500	22 × 45	1800	1.16	LGY2A152MELZ45
	25 × 40	1800	1.16	LGY2A152MELA40
	30 × 30	1800	1.16	LGY2A152MELB30
1800	25 × 45	2000	1.27	LGY2A182MELA45
	30 × 35	2000	1.27	LGY2A182MELB35
2200	25 × 50	2200	1.40	LGY2A222MELA50
	30 × 40	2200	1.40	LGY2A222MELB40
	35 × 30	2200	1.40	LGY2A222MELC30
2700	30 × 45	2400	1.55	LGY2A272MELB45
	35 × 35	2400	1.55	LGY2A272MELC35
3300	30 × 50	2700	1.72	LGY2A332MELB50
	35 × 40	2700	1.72	LGY2A332MELC40
3900	35 × 45	2900	1.87	LGY2A392MELC45
4700	35 × 50	3200	2.05	LGY2A472MELC50

105°C 120Hz 时的额定纹波电流 (mArms)